

**RADA NADZORCZA  
CHEMOSERVIS-DWORY S.A.**

**SPRAWOZDANIE Z DZIAŁALNOŚCI RADY NADZORCZEJ**

**CHEMOSERVIS-DWORY S.A.**

**za okres od 1 stycznia 2010 roku do 31 grudnia 2010 roku**

**Oświęcim**  
Maj 2011 rok

## SPIS TREŚCI:

1.	WSTĘP .....	3
2.	PODSTAWA PRAWNA DZIAŁALNOŚCI RADY NADZORCZEJ .....	3
3.	SKŁAD RADY NADZORCZEJ .....	3
4.	DZIAŁALNOŚĆ RADY NADZORCZEJ W 2010 ROKU .....	4
	Ważniejsze kierunki działalności .....	4
	Ważniejsze tematy rozpatrywane na posiedzeniach: .....	4
5.	WYBRANE DANE FINANSOWE ZA 2010 ROK .....	6
	Przychody ze sprzedaży w latach 2007 – 2010 .....	6
	Przychody ze sprzedaży w latach 2007 – 2010 wg kontrahentów .....	7
6.	OGÓLNA CHARAKTERYSTYKA DZIAŁAŃ FINANSOWYCH W 2010 ROKU .....	8
	Wybrane zagadnienia finansowe w 2010 roku .....	8
	Wybrane wskaźniki ekonomiczne obrazujące sytuację Spółki w 2010 roku .....	10
	Fundusz płac w latach 2009-2010 .....	11
	Umowy kredytowe .....	12
	Umowy ubezpieczenia majątku .....	13
7.	OCENA SPRAWOZDAŃ SPORZĄDZONYCH PRZEZ CHEMOSERVIS-DWORY S.A ZA 2010 ROK .....	14
	Ocena sprawozdań z działalności za 2010 rok .....	14
	Ocena sprawozdań finansowych za 2010 rok .....	15
	Opinia wniosku Zarządu Spółki o sposobie podziału zysku za 2010 rok .....	15

## 1. WSTĘP

Zgodnie z przepisami określonymi w § 22 pkt. 1 ppkt. 3, Statutu CHEMOSERVIS-DWORY S.A., Rada Nadzorcza przedstawia Zwyczajnemu Walnemu Zgromadzeniu Akcjonariuszy sprawozdanie z działalności Rady za okres od 1 stycznia 2010 roku do 31 grudnia 2010 roku.

## 2. PODSTAWA PRAWNA DZIAŁALNOŚCI RADY NADZORCZEJ

Rada Nadzorcza CHEMOSERVIS-DWORY S.A. została powołana do organów spółki na podstawie uchwały Zgromadzenia Wspólników sporządzonej w formie Aktu Notarialnego w dniu 23 maja 2006 roku, przez notariusza Andrzeja Sebastyanaka, prowadzącego Kancelarię Notarialną w Chrzanowie przy Alei Henryka numer 25, (Repertorium A numer 1017/2006).

Na podstawie Uchwały nr 2/2007 Nadzwyczajnego Zgromadzenia Akcjonariuszy z dnia 20 grudnia 2007 roku poszerzono skład Rady Nadzorczej o dwóch niezależnych członków.

Zgodnie z postanowieniami zawartymi w §22 pkt. 1 ppkt.7, Statutu CHEMOSERVIS-DWORY S.A Rada Nadzorcza na posiedzeniu w dniu 26 listopada 2009 roku uchwałą nr 57/2009/S.A. uaktualniła zapisy Regulaminu Organu poprzez ustalenie/zatwierdzenie jednolitego tekstu przedmiotowego Regulaminu. W tym samym dniu podjęto również uchwałę precyzującą działanie Komitetu Audytu i tak: zgodnie z wymogami art. 86 ust. 3 i ust. 7 w związku z art. 117 ustawy z dnia 7 maja 2009 roku o biegłych rewidentach i ich samorządzie, podmiotach uprawnionych do badania sprawozdań finansowych i nadzorze publicznym (Dz. U. z 2009r, Nr 77 poz. 649) mając jednocześnie na uwadze zapis § 30 ust. 2 Regulaminu Rady Nadzorczej, powierza się zadania Komitetu Audytu wymienione w § 30 ust. 7 Regulaminu Rady Nadzorczej, Radzie Nadzorczej.

## 3. SKŁAD RADY NADZORCZEJ

W związku z upływem kadencji dotychczasowych Członków Rady Nadzorczej Spółki i wygaśnięciem mandatów, w dniu 17 czerwca 2010 roku Zwyczajne Walne Zgromadzenie Akcjonariuszy podjęło stosowne uchwały powołując w skład Rady Nadzorczej, na okres wspólnej, trwającej trzy lata kadencji, Członków Organu Nadzorczego. Zgodnie ze Statutem Spółki §26 pkt. 1 w tym samym dniu Rada Nadzorcza wybrała ze swojego grona następujące osoby wraz z powierzeniem funkcji (uchwały nr: 38-41/2010/S.A):

Pan <b>Tomasz Mazur</b>	Przewodniczący Rady Nadzorczej,
Pan <b>Zygfryd Płochocki</b>	Wiceprzewodniczący Rady Nadzorczej,
Pan <b>Andrzej Gastołek</b>	Sekretarz Rady Nadzorczej,
Pan <b>Janisław Zwoliński</b>	Członek Rady Nadzorczej,
Pan <b>Andrzej Rusek</b>	Członek Rady Nadzorczej.

#### **4. DZIAŁALNOŚĆ RADY NADZORCZEJ W OKRESIE OD 1 STYCZNIA 2010 ROKU DO 31 GRUDNIA 2010 ROKU**

W okresie od 1 stycznia 2010 roku do 31 grudnia 2010 roku Rada Nadzorcza CHEMOSERVIS-DWORY S.A. („Spółka”) odbyła 17 posiedzeń, podejmując 68 uchwał.

##### **Ważniejsze kierunki działalności**

W 2010 roku Rada Nadzorcza podejmowała decyzje, które dla Spółki CHEMOSERVIS-DWORY S.A. były znaczące w kontekście realizowanej strategii rozwoju na lata 2010-2013.

Z inicjatywy Zarządu, po pozytywnym zaopiniowaniu przez Radę Nadzorczą, wnioskowano do Nadzwyczajnego Walnego Zgromadzenia o podjęcie uchwały w sprawie emisji warrantów subskrypcyjnych, warunkowego podwyższenia kapitału zakładowego Spółki, z wyłączeniem prawa poboru dotychczasowych akcjonariuszy Spółki oraz zmiany Statutu Spółki, na podstawie art. 453 § 2 Kodeksu Spółek Handlowych („KSH”).

##### **Ważniejsze tematy rozpatrywane na posiedzeniach**

Do kluczowych tematów podejmowanych podczas posiedzeń Rady Nadzorczej należało:

- comiesięczna ocena pracy Zarządu Spółki dokonywana na podstawie przedstawianej „Analizy ekonomicznej”,
- zatwierdzenie budżetu na 2010 rok ( uchwała nr 5/2010/S.A.),
- ustalenie jednolitego tekstu Statutu Spółki CHEMOSERVIS-DWORY S.A.,
- przyjęcie rezygnacji z pełnienia funkcji Prezesa Zarządu – Pana Krzysztofa Miaśkiewicz w dniu 29 marca 2010 roku (uchwała nr 9/2010/S.A.),
- powołanie do składu Zarządu Spółki Członka Zarządu – Pana Mariusz Wandor uchwałą nr 10/2010/S.A. z dnia 29 marca 2010 roku,
- wybór audytora do badania sprawozdania finansowego za 2010 rok (uchwała nr 23/2010/S.A.),
- ocena jednostkowego Sprawozdania z działalności CHEMOSERVIS-DWORY S.A. za rok obrotowy 2009 – od 1 stycznia 2009 roku do 31 grudnia 2009 roku (uchwała 16/2010/SA),
- ocena skonsolidowanego Sprawozdania z działalności Grupy Kapitałowej CHEMOSERVIS-DWORY za rok obrotowy 2009 – od 1 stycznia 2009 roku do 31 grudnia 2009 roku (uchwała 17/2010/SA),
- ocena jednostkowego Sprawozdania finansowego CHEMOSERVIS-DWORY S.A. za rok obrotowy 2009 – od 1 stycznia 2009 roku do 31 grudnia 2009 roku (uchwała 18/2010/SA),

- ocena skonsolidowanego Sprawozdania finansowego Grupy Kapitałowej CHEMOSERVIS-DWORY za rok obrotowy 2009 – od 1 stycznia 2009 roku do 31 grudnia 2009 roku (uchwała 19/2010/SA),
- powołanie do Zarządu CHEMOSERVIS-DWORY S.A. Prezesa Zarządu - Pana Wojciecha Mazur w dniu 26 maja 2010 roku, uchwałą nr 32/2010/SA,
- powołanie w dniu 17 czerwca 2010 roku do Zarządu na okres kolejnej kadencji, Prezesa Zarządu – Pana Wojciecha Mazur (uchwała nr 34/2010/SA), oraz Członków Zarządu – Pana Sławomira Szata i Marusza Wandor (uchwały nr 35-36/2010/SA),
- wyrażenie zgody na rozpoczęcie negocjacji w sprawie nabycia 100% akcji Spółki K-Protos a.s. z siedzibą w Kralupach nad Vltavou w Czechach, uchwałą nr 45/2010/SA z dnia 23 czerwca 2010 roku,
- wyrażenie zgody na pełnienie funkcji Prezesa Zarządu w Spółce K-PROTOS a.s z siedzibą w Kralupach w Republice Czeskiej Panu Sławomirowi Szata, uchwałą nr 58/2010/SA z dnia 22 października 2010 roku,
- przyjęcie rezygnacji z pełnienia funkcji Członka Zarządu – Pana Sławomira Szata w dniu 29 października 2010 roku (uchwała nr 61/2010/S.A.),
- zatwierdzenie budżetu Spółki na 2011 rok (uchwała nr 67/2010/SA),

Szczegółowe dane dotyczące posiedzeń Rady Nadzorczej CHEMOSERVIS-DWORY S.A., dokumentowane protokołami z posiedzeń Rady (od nr 1/2010 do nr 17/2010), wraz z uchwałami (od nr 1/2010 do nr 68/2010), znajdują się w Dziale Organizacyjno-Prawnym Spółki.

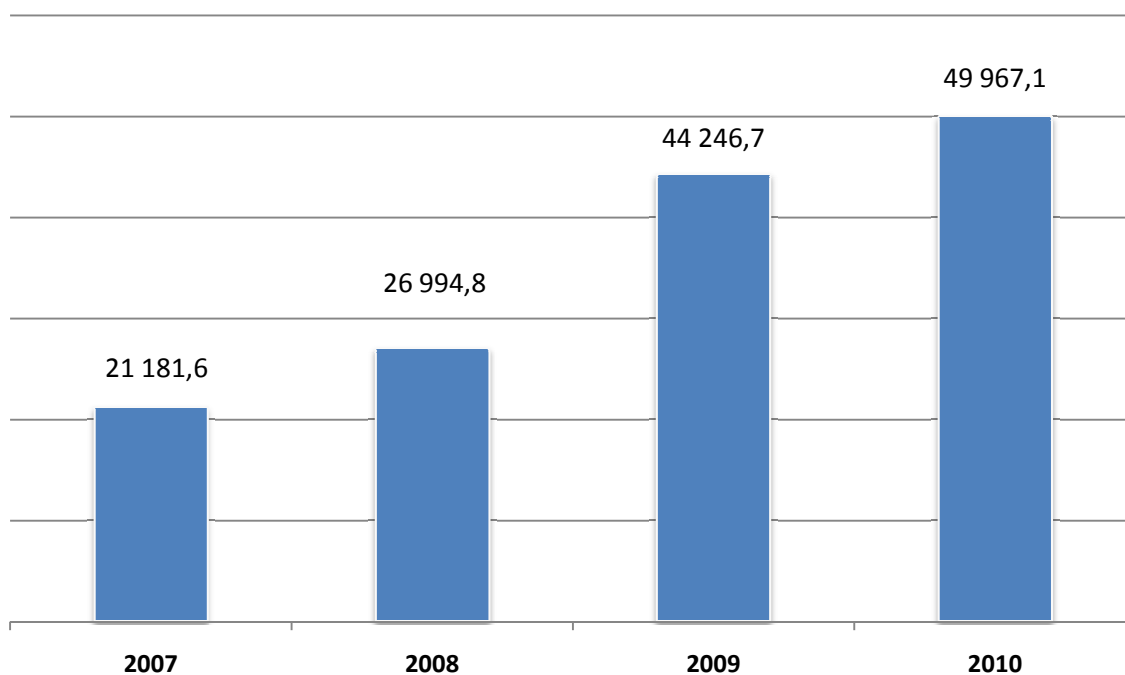
**5. WYBRANE DANE EKONOMICZNO-FINANSOWE ZA 2010 ROK**

Spółka CHEMOSERVIS-DWORY S.A. w 2010 roku uzyskała przychody w wysokości 50 mln zł. W porównaniu do 2009 roku przychody ze sprzedaży wzrosły o 13%. Obok zmiany w wielkości przychodów ze sprzedaży, obserwowanej od 2009 roku, zauważyć należy również dywersyfikację źródeł przychodów. Znaczącej zmianie uległa również struktura kontrahentów, od których Spółka pozyskała przychody.

**Przychody ze sprzedaży w latach 2007-2010**

Rok	Przychody ze sprzedaży (w tys. zł)	Dynamika
2007	21 181,6	30,1%
2008	26 994,8	27,4%
2009	44 246,7	63,9%
2010	49 967,1	12,9%

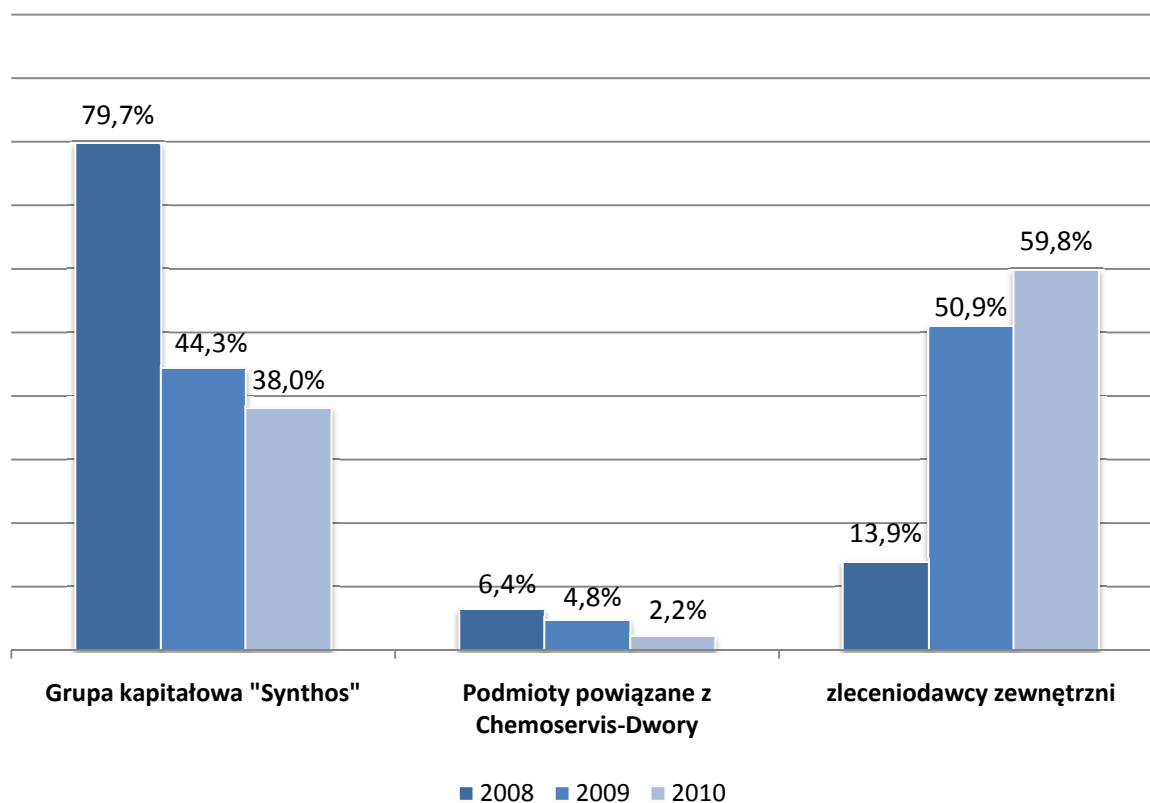
Wykres 1 – Przychody ze sprzedaży w latach 2007-2010



## Przychody ze sprzedaży w latach 2009 – 2010 wg grup kontrahentów

Rok	Przychody ze sprzedaży (tys. zł)				Wskaźnik		
	Razem	z tego			Grupa kapitałowa "Synthos"	Podmioty powiązane z CHEMOSERVI S-DWORY	zleceniodawcy zewnętrzni
		Grupa kapitałowa "Synthos"	Podmioty powiązane z CHEMOSERVI S-DWORY	zleceniodawcy zewnętrzni			
2008	26 994,8	21 527,0	1 725,1	3 742,6	79,7%	6,4%	13,9%
2009	44 246,7	19 601,4	2 108,8	22 536,4	44,3%	4,8%	50,9%
2010	49 967,1	18 979,9	1 091,1	29 896,1	38,0%	2,2%	59,8%

Wykres 2 – Przychody ze sprzedaży w latach 2009-2010 wg grup kontrahentów



Udział przychodów ze sprzedaży uzyskanych od kontrahentów z Grupy Synthos spadł z 79,7% w 2008 roku do 38% w 2010, zaś udział przychodów od Podmiotów powiązanych z 6,4% w 2008 do 2,2% w 2010 roku. W strukturze przychodów ze sprzedaży bardzo znacząco wzrosły przychody pozyskane od kontrahentów zewnętrznych, stanowiąc aż 59,8% w 2010 roku (13,9% w 2008 roku, 50,9% w 2009 roku).

**6. OGÓLNA CHARAKTERYSTYKA DZIAŁAŃ FINANSOWYCH ZA 2010 ROK****Wybrane zagadnienia finansowe w latach 2009-2010**

Lp.	Wybrane zagadnienia finansowe	2010	2009	Dynamika 2010/2009	
				Kwotowo	%
1	Przychody netto ze sprzedaży produktów, towarów i materiałów	49 967	44 247	5 720	12,9%
2	Zysk (strata) z działalności operacyjnej	578	265	313	118,1%
3	Zysk (strata) brutto	866	347	519	149,6%
4	Zysk (strata) netto	724	177	547	309,1%
5	Przepływy pieniężne netto z działalności operacyjnej	-10 309	2 283	-12 592	-551,6%
6	Przepływy pieniężne netto z działalności inwestycyjnej	-28 958	-2 717	-26 241	965,8%
7	Przepływy pieniężne netto z działalności finansowej	38 155	-841	38 996	-4635,5%
8	Przepływy pieniężne netto, razem	-1 113	-1 275	162	-12,7%
9	Aktywa razem	60 807	25 631	35 176	137,2%
10	Aktywa obrotowe	27 906	16 396	11 511	70,2%
11	Zapasy	1 563	666	897	134,7%
12	Należności z tytułu dostaw i usług oraz pozostałe należności	20 618	11 618	9 000	77,5%
13	Środki pieniężne i ich ekwiwalenty	2 637	3 750	-1 113	-29,7%
14	Zobowiązania i rezerwy na zobowiązania	11 405	15 177	-3 772	-24,9%
15	Zobowiązania długoterminowe	964	1 004	-40	-4,0%
16	Zobowiązania krótkoterminowe	10 441	14 173	-3 732	-26,3%
17	Kapitał własny	49 402	10 454	38 948	372,6%
18	Kapitał zakładowy	15 006	6 792	8 214	120,9%

W 2010 roku nastąpiła poprawa wyników finansowych Spółki, zarówno wynik na działalności operacyjnej, jak również wyniki brutto i netto Spółki.

Koszty działalności operacyjnej ukształtowały się na poziomie 49 mln zł. Przy wzroście przychodów ze sprzedaży o 13%, koszty działalności operacyjnej wzrosły o 12%, w tym koszt wytworzenia sprzedanych produktów wzrósł o 13%, koszty sprzedaży wzrosły o 35%, koszty zarządu spadły o 4%.

Istotny wpływ na wysokość poniesionych w 2010 roku kosztów działalności Spółki miał ponad dziewięciokrotny wzrost kosztów zużycia materiałów i energii w porównaniu do danych za analogiczny poprzedni okres sprawozdawczy. Tak znacząca zmiana wysokości kosztów jest efektem realizacji w 2010 roku zleceń z dużym udziałem materiałów produkcyjnych. Realizowane w 2010 roku zlecenia produkcyjne, miały w dużej mierze charakter inwestycyjny, i polegały na wykonaniu nowych zbiorników, aparatów oraz instalacji przemysłowych.

W obszarze kosztów rodzajowych działalności Spółki następujące czynniki miały również wpływ na osiągnięte wyniki finansowe:

- wzrost kosztów amortyzacji o 10%, wynikający z zakupu nowych maszyn i urządzeń oraz modernizacji hal produkcyjnych;
- wzrost kosztów ubezpieczeń społecznych i innych świadczeń na rzecz pracowników o 2%, wynikający ze wzrostu kosztów szkoleń pracowników, posiłków regeneracyjnych oraz odzieży roboczej;
- spadek kosztów wynagrodzeń pracowników o 2%, wynikający ze zmian zasad wypłacania nagród oraz dodatków do wynagrodzenia;
- spadek kosztów usług obcych o 2% będący efektem ograniczenia ilości usług zleczanych podwykonawcom oraz negocjacji wysokości wynagrodzenia;
- spadek pozostałych kosztów rodzajowych o 1%, związany głównie z optymalizacją kosztów delegowania pracowników;
- spadek podatków i ponoszonych opłat o 15%, związany głównie z ograniczeniem wysokości ponoszonych opłat na PFRON.

Ogółem koszty rodzajowe w porównaniu do 2009 roku, wzrosły o 10%.

Struktura poniesionych w 2010 roku kosztów, w porównaniu do danych za analogiczny okres 2009 roku, jest podobna. W 2010 roku największą grupę kosztów stanowią usługi obce 47%, koszty wynagrodzeń 23%, koszty zużycia materiałów i energii 21%. Pozostałe koszty stanowią jednocyfrowy udział w strukturze kosztów rodzajowych, i tak: koszty ubezpieczeń społecznych i świadczeń na rzecz pracowników 6%, amortyzacja, podatki i opłaty oraz pozostałe koszty rodzajowe po 1%. W 2009 roku natomiast, 52% w strukturze kosztów rodzajowych stanowiły koszty usług obcych, 26% koszty wynagrodzeń, 12% koszty zużycia materiałów i energii, 6% koszty ubezpieczeń społecznych i pozostałych świadczeń na rzecz pracowników. Pozostałe koszty rodzajowe stanowiły 2% ogółu kosztów, zaś amortyzacja oraz podatki i opłaty po 1%.

Spółka wypracowała dodatni wynik na działalności operacyjnej w wysokości 638 tys. zł. Na pozostałej działalności operacyjnej Spółka poniosła stratę w wysokości 61 tys. zł. Czynnikiem wpływającym na wynik z pozostałej działalności operacyjnej były założona rezerwa na roszczenia pracownicze oraz dyskonto wynagrodzenia za udziały w spółce zależnej.

Na działalności finansowej Spółka uzyskała wyższe przychody finansowe od kosztów. Wynik na działalności finansowej wyniósł 288 tys. zł, i jest efektem uzyskanych przez Spółkę odsetek od środków finansowych zgromadzonych na lokatach bankowych oraz rachunkach bankowych.

Ogółem wynik finansowy brutto Spółki za 2010 rok wyniósł 866 tys. zł, zaś wynik netto 724 tys. zł, i jest wyższy w porównaniu do 2009 roku odpowiednio o 149% i 309%. Tak znaczący wzrost wyników finansowych jest efektem działań na obszarze zleceń inwestycyjnych, zaistnienia Spółki na rynku zewnętrznym, poszerzaniem kręgu odbiorców oraz poszerzaniem oferty o kompleksowe wykonawstwo robót inwestycyjnych. Korzystniejsze marże to również efekt cięcia kosztów w obszarach pozwalających na oszczędności. Powyższa sytuacja ma odzwierciedlenie również we wskaźnikach ekonomicznych.

### Wybrane wskaźniki ekonomiczne obrazujące sytuację finansową Spółki w 2010 roku

Lp.	Wyszczególnienie	Wartość pożądana	2010	2009
I.	<b>Wskaźniki rentowności</b>			
1	<b>Rentowność aktywów (ROA)</b> <i>(zysk netto / aktywa)</i>	max	1,2%	0,7%
2	<b>Rentowność kapitału własnego (ROE)</b> <i>(zysk netto / kapitał własny)</i>	max	1,5%	1,7%
3	<b>Rentowność sprzedaży netto (ROS)</b> <i>(zysk netto / sprzedaż netto)</i>	max	1,4%	0,4%
II.	<b>Wskaźniki płynności</b>			
4	<b>Wskaźnik płynności bieżącej</b> <i>(aktywa obrotowe / zobowiązania krótkoterminowe)</i>	1,5 - 2,0	2,67	1,16
5	<b>Wskaźnik płynności szybkiej</b> <i>(aktywa obrotowe - zapasy / zobowiązania krótkoterminowe)</i>	0,8 - 1,0	2,52	1,11
6	<b>Kapitał obrotowy</b> <i>(aktywa obrotowe - zobowiązania krótkoterminowe)</i>	max	17 465,6	2 222,8

Do głównych czynników zewnętrznych wpływających na przyszłe wyniki Spółki zaliczyć należy:

- sytuacja finansowa podmiotów krajowych oraz ich możliwości inwestycyjne,
- rozwój konkurencji w segmencie kompleksowej realizacji zadań inwestycyjnych na rynku krajowym i zagranicznym,
- koniunktura gospodarcza na rynkach zbytu Spółki,
- utrzymanie dominującej pozycji Spółki jako głównego dostawcy usług z zakresu utrzymania ruchu i remontu urządzeń dla Grupy Synthos.

Natomiast do czynników wewnętrznych wpływających na przyszłe wyniki Spółki zaliczyć należy:

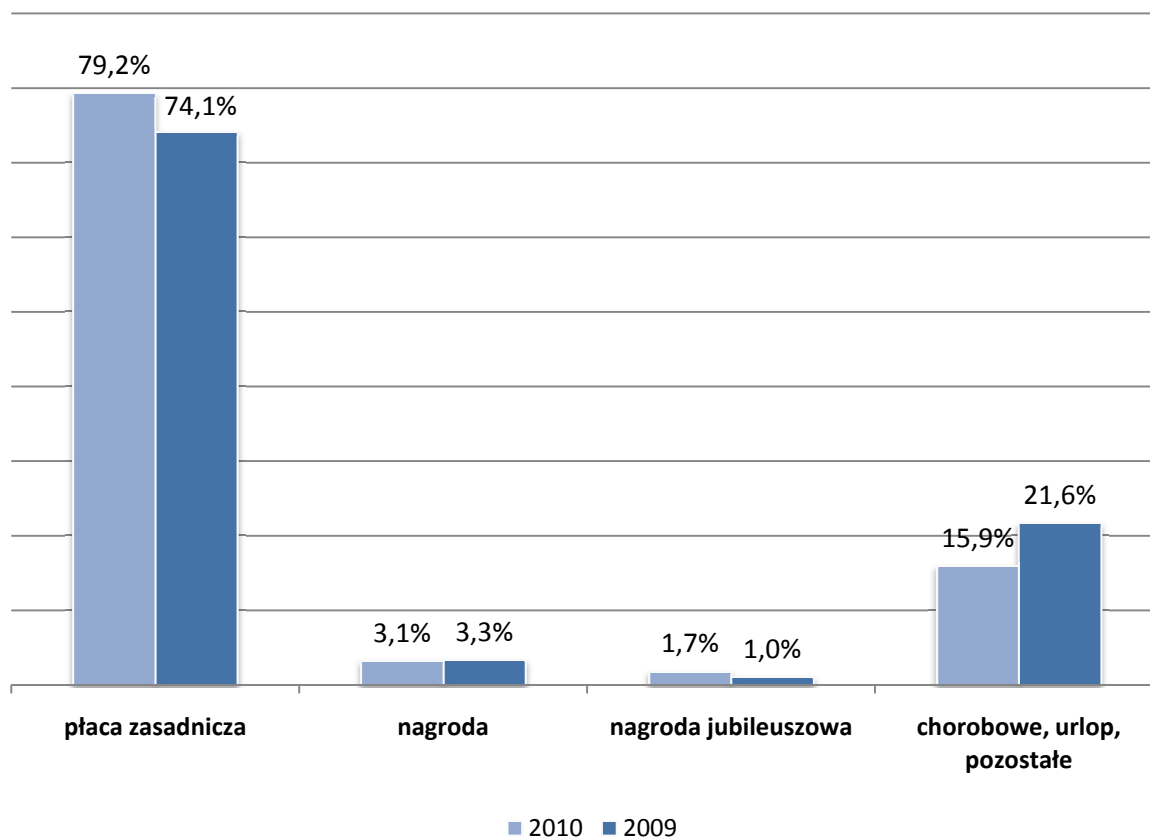
- zwiększenie zdolności osobowo – rzeczowych Spółki do kompleksowej realizacji inwestycji krajowych i zagranicznych,
- dalsza konsekwentna realizacja dywersyfikacji źródeł przychodów Spółki i pozyskiwanie nowych odbiorców,

- wprowadzanie usprawnień procesów zarządzania produkcją i handlem,
- ścisła kontrola ponoszonych przez Spółkę kosztów działalności,
- realizacja zaplanowanych zamierzeń inwestycyjnych i rozwojowych,
- wykorzystanie środków pozyskanych w drodze emisji papierów wartościowych.

**Fundusz płac w latach 2009-2010**  
(bez narzutów ze strony pracodawcy) kształtował się w Spółce następująco (tys. zł)

Rok	Fundusz płac ogółem	z tego				Średnie wynagrodzenie miesięczne	
		Płaca zasadnicza	Nagroda	Nagroda jubileuszowa	Chorobowe, urlop, pozostałe	Przeciętne zatrudnienie	Wynagrodzenie miesięczne na 1-go zatrudnionego
2009	11 306,9	8 379,1	368,9	113,9	2 445,0	341,0	2,76
2010	11 115,8	8 807,4	348,9	190,5	1 769,0	337,5	2,74

Wykres 3 – Fundusz płac w latach 2009-2010



W 2010 roku, w porównaniu do danych za 2009 rok, nastąpił spadek wysokości średniego wynagrodzenia w przeliczeniu na 1 pracownika o 1%. Wynikiem wprowadzonych w 2010 roku zmian wysokości wynagrodzeń zasadniczych dla pracowników Spółki jest wzrost tego składnika o 5% w porównaniu do danych za 2009 rok. Z kolei zmiany w zasadach premiowania pracowników Spółki wpłynęły na spadek wysokości wypłaconych premii i nagród o kwotę 20 tys. zł, to jest o 5% w porównaniu do 2009 roku. W 2010 roku nastąpił wzrost wartości wypłaconych nagród jubileuszowych o kwotę 76,6 tys. zł. Nagrody zostały wypłacone w wysokościach zgodnych z Regulaminem Wynagradzania pracownikom uprawnionym do powyższego świadczenia. Pozostałe składniki funduszu płac czyli wynagrodzenie za okres choroby, urlopy, dodatki, odprawy itp., w porównaniu do 2009 roku, spadły o 28%.

### **Umowy kredytowe Spółki**

W dniu 10 grudnia 2010 roku podpisana została umowa kredytu 09272577/161/2010 o linię wielocelową, na mocy, której Spółce został udzielony krótkoterminowy kredyt w rachunku bieżącym przez Bank BPH S.A. w wysokości 1 mln zł. Termin spłaty kredytu został ustalony na dzień 8 grudnia 2011 roku. Na dzień 31 grudnia 2010 roku Spółka nie posiadała zadłużenia z tytułu powyższej umowy kredytowej, zaś koszt poniesionych z tego tytułu odsetek wyniósł 1 625,33 zł.

Dodatkowo w I kwartale 2010 roku Spółka posiłkowała się krótkoterminową pożyczką w wysokości 500 tys. zł uzyskanej od Spółki Powiązanej Petro Mechanika S.A. Pożyczka wraz z należnymi odsetkami, w wysokości 1 863,01 zł, została zwrócona w dniu 17 marca 2010 roku.

Zobowiązania kredytowe były terminowo regulowane, zarówno w części dotyczącej spłaty kapitału, jak i odsetek. Spółka posiada również zdolność kredytową i może w razie konieczności pozyskania dodatkowych kapitałów, zaciągać kredyty. Dodatkowo majątek Spółki nie jest obciążony hipotekami ani zastawem. Spółka ma również podpisaną umowę kredytową o linię wielocelową z Bankiem BPH S.A., przewidującą możliwość skorzystania z kredytu w rachunku bieżącym w wysokości do 1 mln zł oraz limitu na gwarancje bankowe w wysokości 2 mln zł.

**Umowy ubezpieczenia Spółki**

CHEMOSERVIS-DWORY S.A. zawarł z Towarzystwem Ubezpieczeń i Reasekuracji WARTA S.A.:

**Ubezpieczenie mienia od zdarzeń losowych**

I.p.	Przedmiot ubezpieczenia	Suma ubezpieczenia	Składki cząstkowe
1	Budynki i budowle	3 350 192,00 zł	826,80 zł
2	Maszyny i urządzenia, wyposażenia	1 523 786,00 zł	375,64 zł
3	Środki obrotowe	400 000,00 zł	103,12 zł
4	Nakłady inwestycyjne	100 000,00 zł	51,68 zł
5	Koszty (zapobieżenia szkodzie, ratunku, uprzątnięcia)	10 000,00 zł	1,52 zł
6	Powódź	-	147,30 zł
7	Huragan	-	130,94 zł
RAZEM:		5 383 978,00 zł	1 637,00 zł

**Ubezpieczenie sprzętu elektronicznego od wszystkich ryzyk**

I.p.	Przedmiot ubezpieczenia	Suma ubezpieczenia	Składki cząstkowe
1	Sprzęt elektroniczny stacjonarny	262 523,00 zł	924,00 zł
2	Sprzęt elektroniczny przenośny	112 523,00 zł	1 440,00 zł
3	Koszty odtworzenia danych i licencjonowanego oprogramowania	50 000,00 zł	216,00 zł
RAZEM:		425 046,00 zł	2 580,00 zł

**Ubezpieczenie odpowiedzialności cywilnej**

I.p.	Tytuł Klauzuli	Suma ubezpieczenia	Franszyza redukcyjna
1	Szkody poniesione przez pracowników	1 500 000,00 zł	wykupiona
2	Szkody spowodowane przez wózki widłowe	100 000,00 zł	400,00 zł
3	Szkody powstałe w związku z wykonywaniem czynności, prac lub usług przez podwykonawcę	2 000 000,00 zł	400,00 zł
4	Szkody wynikłe z wadliwego wykonania czynności, prac lub usług spowodowane przez wypadki ubezpieczeniowe powstałe po przekazaniu odbiorcy przedmiotu tych czynności, prac lub usługi	2 000 000,00 zł	400,00 zł
5	Szkody w nieruchomościach, nieruchomościach, których Ubezpieczający korzystał na podstawie umowy najmu, dzierżawy, użyczenia, leasingu lub innej umowy o podobnym charakterze	100 000,00 zł	400,00 zł
RAZEM:		5 700 000,00 zł	1 600,00 zł

**7. OCENA SPRAWOZDAŃ SPORZĄDZONYCH PRZEZ CHEMOSERVIS-DWORY S.A. ZA 2010 ROK****Ocena sprawozdań z działalności za 2010 rok**

Rada Nadzorcza pozytywnie ocenia przedstawione przez Zarząd Spółki i zbadane przez audytora: DGA Audyt Sp. z o.o. z siedzibą w Poznaniu jednostkowe Sprawozdanie z działalności CHEMOSERVIS-DWORY S.A. wraz ze skonsolidowanym Sprawozdaniem z działalności Grupy Kapitałowej CHEMOSERVIS-DWORY za 2010 rok. Sprawozdania zostały sporządzone zgodnie z księgami i dokumentami jak i ze stanem faktycznym.

Rada Nadzorcza wnioskuję do Zwyczajnego Walnego Zgromadzenia o zatwierdzenie przedmiotowych Sprawozdań z działalności za 2010 rok.

Rada Nadzorcza wnioskuję do Zwyczajnego Walnego Zgromadzenia o udzielenie Członkom organów Spółki absolutorium z wykonywania przez nich obowiązków za 2010 rok.

### **Ocena sprawozdań finansowych za 2010 rok**

Rada Nadzorcza pozytywnie ocenia przedstawione przez Zarząd Spółki i zbadane przez audytora: DGA Audyt Sp. z o.o z siedzibą w Poznaniu, jednostkowe Sprawozdanie finansowe CHEMOSERVIS-DWORY S.A. wraz ze skonsolidowanym Sprawozdaniem Grupy Kapitałowej CHEMOSERVIS-DWORY za 2010 rok. Sprawozdania zostały sporządzone zgodnie z księgami i dokumentami jak i ze stanem faktycznym.

Rada Nadzorcza wnioskuję do Zwyczajnego Walnego Zgromadzenia o zatwierdzenie przedmiotowych Sprawozdań finansowych za 2010 rok.

### **Opina wniosku Zarządu Spółki o sposobie podziału zysku za 2010 rok**

Rada Nadzorcza pozytywnie opiniuje wniosek Zarządu dotyczący podziału zysku za rok obrotowy 2010 wynikający z jednostkowego Sprawozdania finansowego CHEMOSERVIS-DWORY S.A. Tym samym zysk za rok obrotowy 2010 zostanie przeznaczony w całości na kapitał zapasowy Spółki.